



VulkanExpresß

Brohl - Engeln


	Anmerkungen	Bedientage siehe Kalender						
Vulkan-Expresß-Tarif	Brohl (Vulkan-Expresß) 	ab	9.30	9.30	9.30	10.30	14.10	14.10
	Schweppenburg-Heilbrunnen *		9.40	9.40	9.40	10.40	14.20	14.20
	Bad Tönisstein		9.46	9.46	9.46	10.46	14.26	14.26
	Burgbrohl		9.53	9.55	9.55	10.55	14.35	14.35
	Weiler *		10.00	10.02	10.02	11.02	14.42	14.42
	Niederzissen		10.15	10.20	10.20	11.20	15.00	15.00
	Oberzissen		10.25	10.30	10.30	12.00	15.10	15.20
	Brenk *		10.41	10.46	10.46	12.16	15.26	15.36
	Engeln	an	10.55	11.00	11.00	12.30	15.40	15.50


	Anmerkungen	Bedientage siehe Kalender						
Vulkan-Expresß-Tarif	Engeln	ab	11.15	11.30	14.20	14.30	16.30	16.30
	Brenk *		11.23	11.38	14.38	14.38	16.38	16.38
	Oberzissen		11.55	11.55	14.55	15.35	16.55	16.55
	Niederzissen		12.02	12.02	15.02	15.42	17.02	17.02
	Weiler *		12.12	12.12	15.12	15.52	17.12	17.12
	Burgbrohl		12.20	12.20	15.20	16.00	17.20	17.20
	Bad Tönisstein		12.25	12.25	15.25	16.05	17.25	17.25
	Schweppenburg-Heilbrunnen *		12.29	12.29	15.29	16.09	17.29	17.29
	Brohl (Vulkan-Expresß) 	an	12.42	12.42	15.42	16.22	17.42	17.42


	April	Mai	Juni	Juli
Mo	6 13 20 27	4 11 18 25	1 8 15 22 29	6 13 20 27
Di	7 14 21 28	5 12 19 26	2 9 16 23 30	7 14 21 28
Mi	1 8 15 22 29	6 13 20 27	3 10 17 24	1 8 15 22 29
Do	2 9 16 23 30	7 14 21 28	4 11 18 25	2 9 16 23 30
Fr	3 10 17 24	1 8 15 22 29	5 12 19 26	3 10 17 24 31
Sa	4 11 18 25	2 9 16 23 30	6 13 20 27	4 11 18 25
So	5 12 19 26	3 10 17 24 31	7 14 21 28	5 12 19 26

	August	September	Oktober	November
Mo	3 10 17 24 31	7 14 21 28	5 12 19 26	2 9 16 23 30
Di	4 11 18 25	1 8 15 22 29	6 13 20 27	3 10 17 24
Mi	5 12 19 26	2 9 16 23 30	7 14 21 28	4 11 18 25
Do	6 13 20 27	3 10 17 24	1 8 15 22 29	5 12 19 26
Fr	7 14 21 28	4 11 18 25	2 9 16 23 30	6 13 20 27
Sa	1 8 15 22 29	5 12 19 26	3 10 17 24 31	7 14 21 28
So	2 9 16 23 30	6 13 20 27	4 11 18 25	1 8 15 22 29

* Bedarfshalt: Zum Ausstieg bitte spätestens an der vorherigen Station beim Zugpersonal melden.

 In Brohl haben Sie Anschluss von und zur MittelrheinBahn RB 26.

 Fahrtage, siehe Kalender

 Fahrtage mit Dampfbetrieb, siehe Kalender

Fährt vom 01.01. bis zum 31.12.2020. Weitere Sonderfahrten von Januar bis März und Dezember.

Mitnahme von Elektrorädern möglich.

Verkehrsunternehmen:

Vulkan-Expresß

(Kontakt siehe Infokasten links unten)

Besitzen Sie einer VRM MobilCard oder ein VRM-Gästeticket, erhalten Sie 20 % Rabatt auf den Vulkan-Expresß-Tarif.



Entdecker-Tipp: Der Vulkan-Expresß bringt Sie vom Rhein über einen Höhenunterschied von 400 m hinauf in die Eifel. Von Engeln haben Sie die Möglichkeit, überwiegend bergab in Richtung Rhein, Ahr und Mosel zu radeln. Tourentipps unter www.vulkan-express.de/fahrradmitnahme